UWAGA:

- PRZED PRACAMI BUDOWLANYMI NALEŻY SPRAWDZIĆ WYMIARY NA BUDOWIE
- RYSUNKI ORAZ CZĘŚĆ OPISOWA SĄ ELEMENTAMI PROJEKTU WZAJEMNIE SIĘ UZUPEŁNIAJĄCYMI. INFORMACJE ZAWARTE NA RYSUNKACH, A NIE UJĘTE W CZĘŚCI OPISOWEJ LUB NIE POKAZANE NA RYSUNKACH, A UJĘTE W CZĘŚCI OPISOWEJ NALEŻY TRAKTOWAĆ JAKBY BYŁY ZAWARTE W OBU.
- POWIERZCHNIE OBLICZANE ZGODNIE Z: PN-ISO 9836:1997
- WYMIARY DRZWI PODANO W ŚWIETLE PRZEJŚCIA

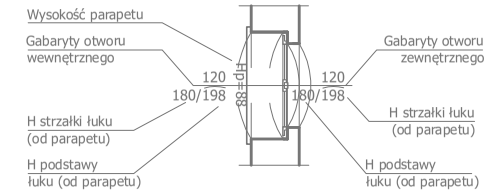

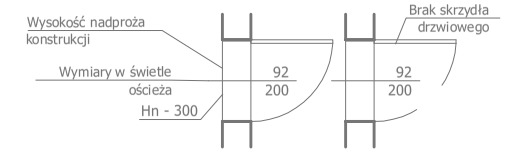

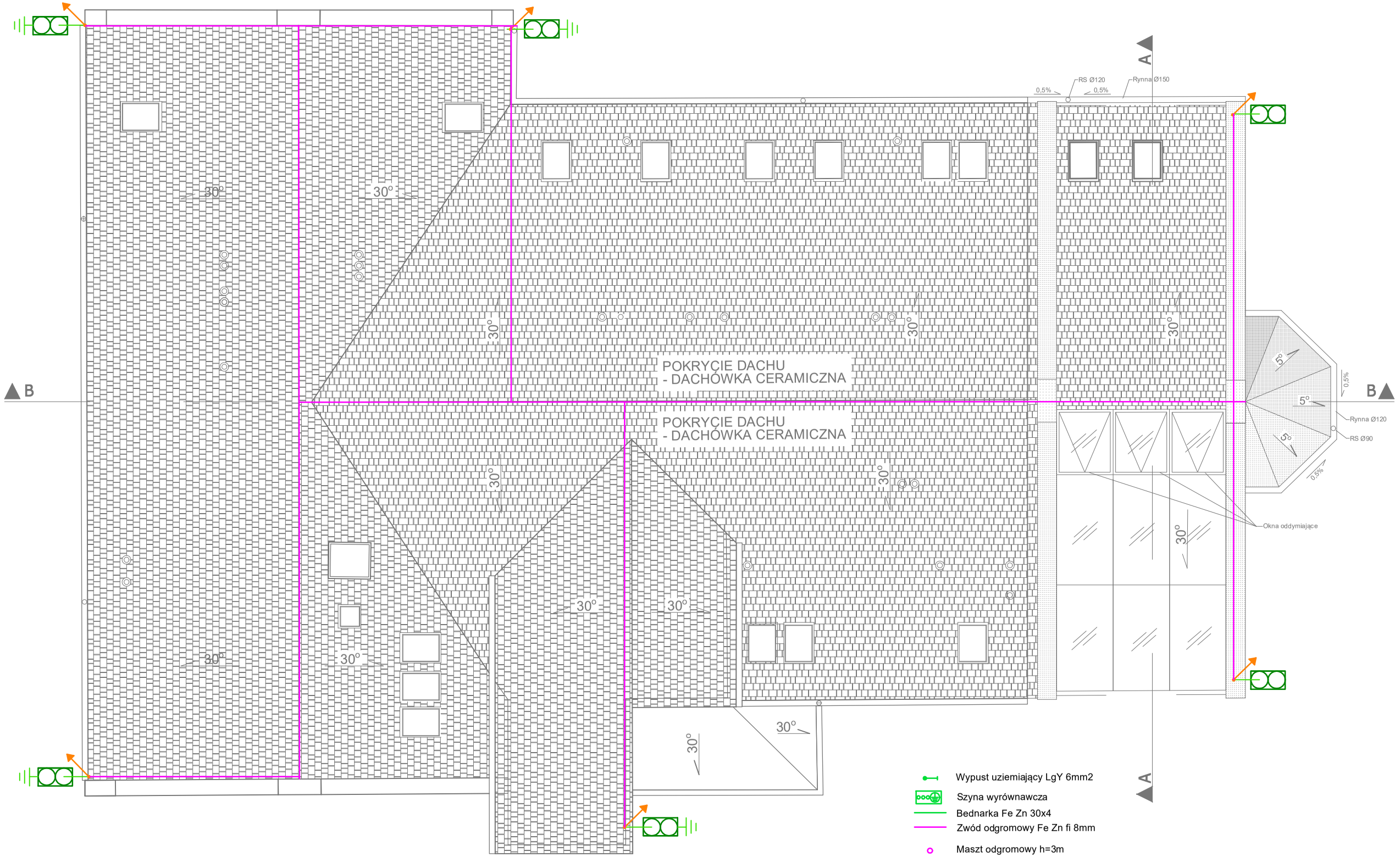

ŚCIANY ISTNIEJĄCE

LINIA WIDOKOWA

LINIE NADPROŻY/PODCIĄGÓW

ŚCIANY PROJEKTOWANE

WYPOSAŻENIE WNĘTRZ, TECHNOLOGIA

ELEMENTY PROJEKTOWANE WIDOK

PRACE ROZBIÓRKOWE

Wypust uziemiający LgY 6mm2

Szyna wyrównawcza

Bednarka Fe Zn 30x4

Zwód odgromowy Fe Zn fi 8mm

Maszt odgromowy h=3m

Złącze kontrolne w puszce ziemnej

Złącze kontrolne w puszce ziemnej zakończone szpilka uziemiającą R0<Ω

Przewody odprowadzające pionowe Fe Zn fi 8mm

Wypusty uziemiające

GRUPA PROJEKTOWA

SN ARCHITEKCI

ul. Strzelców Bytomskich 7/3, 46-020 OPOLE pracownia@snarchitekci.pl

OPRACOWANIE:
Michał Szkudlarski Biuro Architektoniczne "MS"
wentario pracownia architektury Andrzej Nowak

TEMAT:
Przebudowa oraz rozbudowa zabytkowego budynku Zakładu Opiekuńczo-Leczniczego im. Królowej Karoli w Dobrodzieniu

LOKALIZACJA:
46-380 Dobrodzień, ul. Oleska 5, działka nr 520

INWESTOR:
Samodzielny Publiczny Zakład Opiekuńczo-Leczniczy im. Królowej Karoli
46-380 Dobrodzień, ul. Oleska 5, działka nr 520

RYSUNEK:
Instalacje elektryczne Odgrom SKALA 1 : 75

PROJEKTANT mgr inż. Krzysztof Nolepa
[ELEKT.]: nr upr. OPL/1256/PWBE/16

Branża: ELEKTRYKA

Data zakończenia: Lipiec 2026

Nr rys. RYS SN_E/6